



## PIAZZETTA: P937 - 11 kW CANALIZZABILE

Stufa a due volumi con rivestimento in maiolica e cornice della porta in un unico elemento che permette installazioni con ingombri ridotti.



Il design della stufa P937 si discosta molto dalle forme tradizionali delle stufe a pellet. Nasce dall'accostamento di due volumi, ciascuno con una sua funzionalità: uno in primo piano che accoglie la visione del fuoco, l'altro la tecnologia del focolare a pellet.



Le opzioni dell'uscita dell'aria calda e dello scarico fumi permettono una notevole flessibilità di installazione.



E' possibile scegliere la stufa P937 in maiolica tinta unita color Bianco Antico, Ardesia o Rosso Lava, oppure nelle versioni con pannello stufa Bianco Antico e cornice porta in color Terra Cotta, Kaki o Ardesia, oppure con pannello stufa di color Ardesia e cornice porta Bianco Antico.



**TINTA UNITA**  
PLAIN  
COLOUR



Bianco Antico



Ardesia



Rosso Lava

**BICOLORE**  
TWO  
COLOUR

PANNELLO STUFA  
STOVE PANEL



Bianco Antico

CORNICE PORTA  
DOOR FRAME



Terra Cotta



Kaki



Ardesia

PANNELLO STUFA  
STOVE PANEL



Ardesia

CORNICE PORTA  
DOOR FRAME



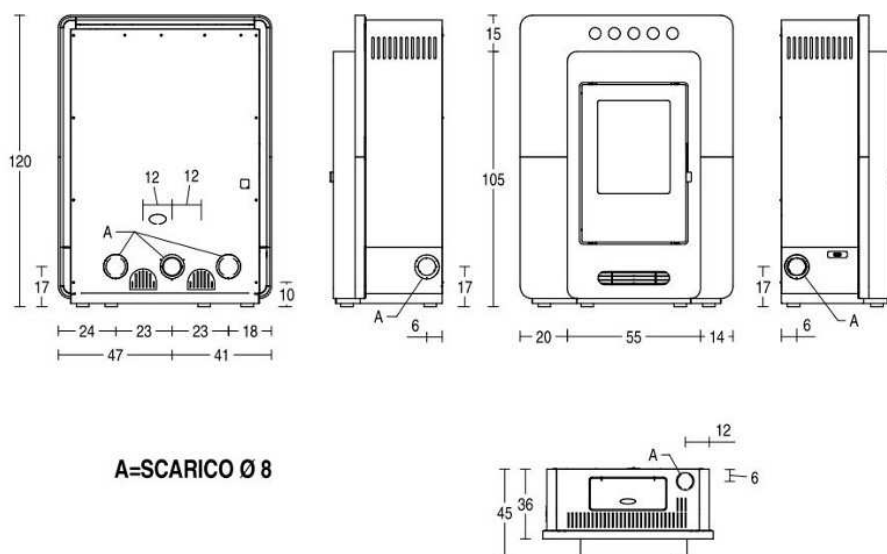
Bianco Antico

## Descrizione:

- Monoblocco in acciaio con porta in ghisa/acciaio e braciere in ghisa
- Rivestimento in maiolica
- Multifuoco system
- Dual Power system
- Telecomando multifunzione
- Programmazione
- Sensore livello del pellet
- Bocchette frontali orientabili di serie
- Bocchette laterali destra/sinistra optional
- Scarico fumi posteriore centrale di serie
- Scarico fumi posteriore e laterale destro/sinistro, superiore destro optional
- Energy saving
- Funzione eco
- Wellness
- Air glass system
- Easy cleaning
- Remote control system optional

## Caratteristiche tecniche:

- Volume riscaldabile: 315 m<sup>3</sup>
- Potenza termica nominale (min/max): 3,5 - 11,0 kW
- Regolazione di potenza: 4 posizioni
- Rendimento termico: 89,2 %
- Consumo nominale (min/max): 0,8 - 2,4 Kg/h
- Capienza serbatoio: 30 kg
- Dimensioni (LxPxH): 88 x 45 x 120 cm





## Una fra le caratteristiche delle stufe a pellet Piazzetta di elevata potenza è il sistema di ventilazione Dual Power:

### DUAL POWER SYSTEM

Due ventilatori indipendenti e autonomi.

Per ottenere il flusso d'aria calda ideale nei diversi locali, alcuni modelli di stufe a pellet sono dotati di doppio motore. La portata dei ventilatori combinati può essere modulata separatamente, in funzione della lunghezza della canalizzazione. Puoi quindi utilizzare in maniera differenziata i due ventilatori per gestire separatamente le temperature impostate nella zona giorno e nella zona notte della tua casa.



## La stufa è dotata di pratico e funzionale telecomando Multicomfort con funzione Energy Saving:

### MULTICOMFORT

Risparmio e benessere.


Con il telecomando a display LCD puoi regolare la temperatura desiderata sia nell'ambiente dove è installata la stufa sia nei locali attigui.



## **ENERGY SAVING**

Spegnimento e accensione automatica.

Con la funzione Energy Saving, raggiunta la temperatura ambiente impostata, la stufa funziona al minimo per poi spegnersi se la temperatura aumenta ulteriormente. La stufa si riavvia automaticamente quando la temperatura si abbassa.



**Le stufe a pellet PIAZZETTA sono dotate del sistema Multifuoco System:**

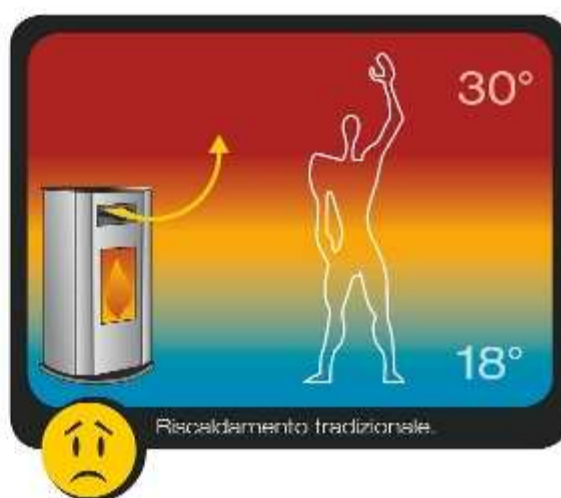
Multifuoco System® è un'applicazione tecnologica esclusiva che ti regala comfort ideale e temperatura costante. È lo straordinario sistema di ventilazione forzata messo a punto e brevettato dai tecnici del reparto Ricerca e Sviluppo di Piazzetta, testato scientificamente dai ricercatori dell'Istituto di Fisica Tecnica dell'Università di Padova. Multifuoco System® consente di riscaldare uno o più ambienti in modo uniforme, dal pavimento fino al soffitto.



Comfort e benessere con Multifuoco System®.

Il funzionamento di Multifuoco System® costituisce una vera e propria innovazione rispetto ai sistemi di riscaldamento tradizionali, grazie alla sua capacità di distribuire il calore in modo omogeneo in tutto l'ambiente, senza alcuna fastidiosa escursione termica tra soffitto e pavimento.

A differenza dei sistemi tradizionali in cui l'aria calda tende naturalmente a concentrarsi in alto e l'aria fredda rimane a livello del suolo, Multifuoco System® mette in circolazione l'aria calda facendola defluire dal basso verso l'alto, evitando l'accumulo all'altezza del soffitto. L'innovativo sistema permette all'aria che entra dall'alto nella stufa di riscaldarsi a contatto con le pareti calde, per poi uscire dalle bocchette poste in basso.



**Il sistema "Multifuoco System" Piazzetta permette di canalizzare l'aria calda direttamente verso i vari locali dell'abitazione:**





**Tutte le stufe PIAZZETTA godono di 5 anni di garanzia.**





---

**PER RICEVERE UN PREVENTIVO INVIA LA TUA RICHIESTA A**

**[info@ecofiamma.com](mailto:info@ecofiamma.com)**

**INDICANDO I TUOI DATI E LA LOCALITA' DI CONSEGNA.**

---