



“ARDHEA”

La termostufa ARDHEA è ideale per chi non vuole rinunciare al fascino del fuoco e desidera riscaldare tutta la casa utilizzando fonti rinnovabili come la legna.

Collegata all'impianto idraulico, ARDHEA permette di riscaldare tutta la casa.

Oltre al riscaldamento dell'abitazione è possibile collegare al termostufa un bollitore per la produzione di acqua calda sanitaria.

La termostufa ARDHEA è dotata di:

COMPONENTI DI ALTA QUALITA'

La termostufa è dotata di maniglie antiscottatura in Isoplast, piedini regolabili, termometro caldaia, spia di attivazione del circolatore e termostato anticondensa.



FOCOLARE IN THERMAX

ARDHEA è dotata di una speciale tavella in Thermax all'interno della camera di combustione che permette di distribuire il calore sull'intera superficie di scambio.

THERMO CORE

Il sistema che incrementa la superficie di scambio e migliora il rendimento termico grazie ai lunghi percorsi obbligati dei fumi e allo speciale scambiatore ad alta efficienza.

ARIA PRIMARIA E SECONDARIA

L'aria primaria e l'aria secondaria ottimizzano la combustione della legna e garantiscono alti rendimenti e bassi consumi di legna.

L'aria primaria viene regolata manualmente oppure in automatico con l'ausilio della valvola di regolazione automatica.

L'aria secondaria, indipendente dalla primaria, viene gestita con apposito comando.

CASSETTO CENERE ESTRAIBILE

Al di sotto del focolare è presente il cassetto cenere estraibile che facilita e semplifica le operazioni di pulizia.

Descrizione:

Rivestimento Easy o Maiolica fiori colorata

Focolare in Thermax

Cassetto cenere estraibile

Piedini regolabili

Grande porta focolare in ghisa con vetro ceramico resistente a 750°

Termometro caldaia

Termostato anticondensa



Termometro caldaia, spia pompa, termostato anti-condensa.
Boiler temperature sensor, pump allarmlight, anticondensation thermostat.

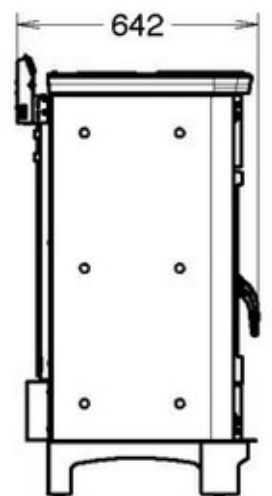
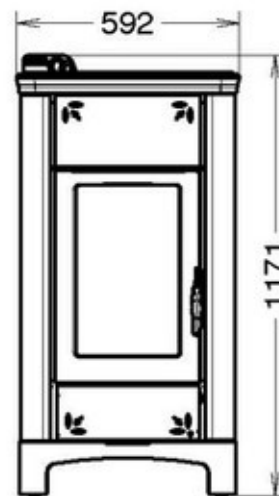
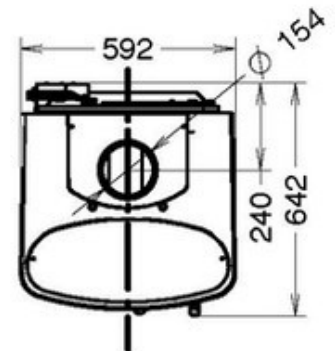
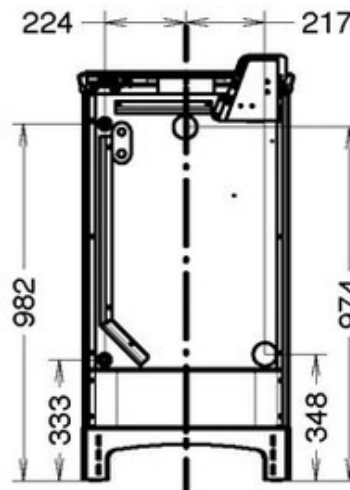


Ampio focolare
(HxLxP-430x420x430)
Large combustion chamber
(HxLxP-430x420x430)

Maniglia antiscottatura
Cool touch door handle

Ampio cassetto cenere estraibile
Removable ash tray

Regolatore automatico di tiraggi
Automatic draft control



Caratteristiche tecniche:

Misure (HxLxP): 1171x592x646 mm

Dimensioni bocca di carico (LxH): 310x325 mm

Dimensioni focolare (HxLxP): 430x420x430 mm

Peso: 209/234 Kg

Rendimento >74,8%

Diametro di scarico fumi: 154 mm

Contenuto acqua caldaia: 33 lt

Potenza al focolare max: 30,7 Kw

Potenza max all'acqua: 19,3 kW

Potenza resa per convezione e irraggiamento ambiente: 3,7 kW

Tutti i prodotti THERMOROSI hanno garanzia 2 anni.

ECOFIAMMA di Lombardo Geom. Roberto - Via Saluzzo, 69 - REVELLO (CN)

Tel. 0175 257311 - Cell. 335 387834 - www.ecofiamma.com